

INFOS für die Lehrpersonen

Schön, dass du dieses pdf von der Servicestelle Wintersportwochen verwendest. Das Projekt soll dabei helfen, die verpflichtende Vermittlung der 10 FIS-Pistenregeln für Schülerinnen und Schüler spannend und lehrreich gestalten zu können.

SO GEHT'S

- 1 **Ausdrucken** des pdf.
- 2 **Ausschneiden** der „Stationszettel“ (je 2 Stationen pro A4-Seite). Wir empfehlen die Stationszettel **zu folieren**.
- 3 Die **vorletzte Seite** des pdf („**Rätselrallye**“) **kopieren** – je nachdem ob die Schülerinnen und Schüler die Rätselrallye allein oder im Team machen (2er oder 3er Teams empfohlen).
- 4 Die 11 Stationszettel **im Quartier verteilt aufhängen**.
- 5 Durchführung der **Rätselrallye**:

- » **Teams bilden** und kopierten Zettel „**Rätselrallye**“ austeilen
- » **Voraussetzung:** Ein Smartphone/Gruppe mit QR-Code Reader
- » Erklären des Ablaufes
- » Die Schülerinnen und Schüler müssen die **11 Stationszettel finden** und den darauf abgebildeten **QR-Code scannen**
- » Die erste Aufgabe ist es, die **10 Pistenregeln am Arbeitsblatt zu nennen** (Diese werden zu Beginn eines jeden Videos schriftlich angeführt)
- » Die richtige Antwort der Inhaltsfrage ergibt einen **Lösungssatz**
- » Die **Bonusaufgabe** ist im jeweiligen Feld einzutragen

- 6 Wenn alle 11 Stationen gefunden und bearbeitet wurden, hat die Lehrperson die Möglichkeit die ausgefüllten Arbeitsblätter abzusammeln und auszuwerten. Das **Lösungsblatt** befindet sich auf Seite 9 des pdf.

HIER GEHT'S
ZUM FILM



VORAUSSETZUNGEN

- » Ein funktionierendes Smartphone pro Gruppe
- » **QR-Code Scan erklären:** Bei manchen Geräten funktioniert dieser bereits automatisch über die Kamera-App. Andere Geräte benötigen dafür eine kostenlose QR-Code-Reader App.
- » **WLAN-Verbindung oder Internet werden benötigt**

... DIE 10 FIS-PISTENREGELN // RÄTSELRALLYE

TEAM

Name: _____

Name: _____

Name: _____

SO GEHT'S

- 1 Namen ausfüllen und Smartphone mit QR-Code Scanner bereit halten
- 2 11 Stationen finden
- 3 Aufgaben lösen und auf dem Arbeitsblatt notieren

INHALTSFRAGEN

STATION	Frage	Antwort
STATION 1	PISTENREGEL Nr. 1:	
STATION 2	PISTENREGEL Nr. 2:	
STATION 3	PISTENREGEL Nr. 3:	
STATION 4	PISTENREGEL Nr. 4:	
STATION 5	PISTENREGEL Nr. 5:	
STATION 6	PISTENREGEL Nr. 6:	
STATION 7	PISTENREGEL Nr. 7:	
STATION 8	PISTENREGEL Nr. 8:	
STATION 9	PISTENREGEL Nr. 9:	
STATION 10	PISTENREGEL Nr. 10:	

BONUSAUFGABEN

STATION 11	Leichte Piste Schwere Piste mittlere Piste Bergrettung	ROT 140 SCHWARZ BLAU
------------	---	-------------------------------

EMPFEHLUNGEN

- » Stationszettel an „**ruhigen**“ **Orten verteilen** – in den Videos kommen Sprechtexte vor, welche unter Umständen im üblichen „Skikurslärm“ nicht laut genug sein könnten.
- » Wir empfehlen diese Rätselrallye **nicht als Wettbewerb** durchzuführen. Der Teamgedanke ohne Leistungsdruck ist prägend für eine gelungene Wintersportwoche.
- » Ein kollektives Besprechen der FIS-Pistenregel kann den Lernertrag sichern.



INHALTSFRAGE

WARUM IST AUFWÄRMEN WICHTIG?

- Der Körper wird auf „Betriebstemperatur“ gebracht. **I**
- Man braucht kein dickes Skigewand. **A**
- Die Kinder werden damit geärgert. **V**



BONUSAUFGABE

STELLT BEIM ABGEBEN EURES FERTIG AUSGEFÜLLTEN ARBEITS-
BLATTES EINE PISTENREGEL PANTOMIMISCH DAR!



INHALTSFRAGE

WAS BEDEUTET „RÜCKSICHT NEHMEN AUF ANDERE“?


- Für meine Freunde eine Jause einpacken. **O**
- Rückwärtsfahren ist verboten. **D**
- Vorausschauend und achtsam fahren. **L**



BONUSAUFGABE

ZEICHNE DAS GELBE SCHILD, WELCHES IM VIDEO ZU SEHEN IST!

REGEL NR. 2 // FIS-PISTENREGEL



INHALTSFRAGE

WAS IST AN DER LETZTEN SITUATION IM VIDEO
BESONDERS GEFÄHRLICH?

- Der Sprung ist zu niedrig. **L**
- Die Bindung könnte ihm bei der Landung aufgehen. **D**
- Ein von oben kommender Pistenbenutzer könnte
davon überrascht werden. **O**



BONUSAUFGABE

WORAN SOLLTEN GESCHWINDIGKEIT & FAHRWEISE
ANGEPASST SEIN? VERVOLLSTÄNDIGE DIE WÖRTER!

REGEL NR. 3 // FIS-PISTENREGEL



INHALTSFRAGE

WARUM IST DIE WAHL DER FAHRSPUR SCHWIERIG?


- Unter anderem, weil Snowboarder und Skifahrer unterschiedliche
Schwungradien fahren. **V**
- Die Bodenmarkierungen fehlen. **N**
- Beim Skifahren kann man leider keinen Blinker verwenden. **L**



BONUSAUFGABE

ZEICHNE CRAZY JOE DIE FEHLENDE SCHUTZAUSRÜSTUNG!

REGEL NR. 4 // FIS-PISTENREGEL



INHALTSFRAGE

WER MUSS RÜCKSICHT NEHMEN?

Der Überholende bzw. der Schnellere. **E**

Der Untere bzw. der Langsamere. **H**

Der Rechtskommende. **P**



BONUSAUFGABE

ZEICHNE DIE BEIDEN PISTENRAUDIS IN ACTION!

REGEL NR. 5 // FIS-PISTENREGEL



INHALTSFRAGE

WAS MACHEN KLARA & PAULI IN DER ERSTEN SITUATION DENNOCH FALSCH?

Sie schauen beim Wegfahren nicht nach oben. **P**

Sie stehen zu weit voneinander entfernt. **F**

Sie stehen mitten auf der Piste anstatt am Pistenrand. **W**



BONUSAUFGABE

FAHRE VON DEN DREI SPUREN IM FELD DERJENIGEN NACH, IN DER AUCH „HANGAUFWÄRTS“ GEFAHREN WIRD!

REGEL NR. 6 // FIS-PISTENREGEL



INHALTSFRAGE

WO IST ES GÜNSTIG ANZUHALTEN?


- Am Pistenrand oberhalb von Geländekanten. **I**
- Auf Ziehwegen, Engstellen und Pistenkreuzungen. **L**
- In der Mitte der Piste. **D**



BONUSAUFGABE

ZEICHNE CRAZY JOES SPRUNGKURVE UND SELFIE ANDYS POSITION IN DAS BILD EIN!

REGEL NR. 7 // FIS-PISTENREGEL



INHALTSFRAGE

WARUM MUSS DER PISTENRAND ZUM AUFSTIEG BENUTZT WERDEN?

- Die Piste wird so geschont. **A**
- Es ist der schnellste Weg. **J**
- Andere Pistenbenutzer werden nicht behindert. **N**



BONUSAUFGABE

ZEICHNE EIN, WIE KLARA & PAULI DIE SKI RICHTIG TRAGEN!



INHALTSFRAGE

WOZU DIENEN ZEICHEN UND HINWEISSCHILDER?

- Sie warnen vor Gefahren und regeln den Skibetrieb. **T**
- Sie zeigen an, wann man eine Pause einlegen sollte. **L**
- Zur Kommunikation zwischen Skifahrern gibt es eine eigene Zeichensprache. **U**



BONUSAUFGABE

ENTWIRF EIN NEUES HINWEISSCHILD ZUM THEMA „RÜCKSICHTSVOLLES MITEINANDER“!



INHALTSFRAGE


WAS IST MIT „HILFELEISTUNG“ BEI DIESER PISTENREGEL GEMEINT?

- Anderen beim Lifteinstieg helfen. **S**
- Absichern, Notruf, Erste Hilfe usw. **E**
- Gruppenfotos mit dem Handy machen. **M**



BONUSAUFGABE

ZEICHNE JEWEILS MIT EINEM „X“ EIN, AN WELCHER STELLE DER PISTE MAN DIE UNFALLSTELLE ABSICHERN/KENNZEICHNEN MUSS!



INHALTSFRAGE

WARUM GIBT ES BEIM SKIFAHREN EINE „AUSWEISPFLICHT“?

Um neue Freunde kennenzulernen. **B**

Um im Falle eines Unfalles (egal ob als Zeuge oder Beteiligter)
die Personalien angeben zu können. **R**

Manche Pisten sind, so wie manche Discos, erst ab 16 Jahren. ... **E**



BONUSAUFGABE

VERBINDE DIE BEGRIFFE, DIE ZUSAMMENGEHÖREN!

IMPRESSUM

Copyright © 2018 Servicestelle Wintersportwochen

Prinz Eugen-Straße 12, 1040 Wien / office@wispowo.at

Download unter <http://www.wispowo.at>

Idee & Umsetzung: Benjamin Schön

Layout & Grafik: Barbara Meißl

Videos: Benjamin Schön

Pistenraudis: Johannes Abraham, Klara Angerer, Andreas Putz,
Paul Winzely

... DIE 10 FIS-PISTENREGELN // RÄTSELRALLYE

TEAM

Name: _____

Name: _____

Name: _____

SO GEHT'S

- 1 Namen ausfüllen und Smartphone mit QR-Code Scanner bereit halten
- 2 11 Stationen finden
- 3 Aufgaben lösen und auf dem Arbeitsblatt notieren

INHALTSFRAGEN



INTRO



Nr. 1



Nr. 2



Nr. 3



Nr. 4



Nr. 5



Nr. 6



Nr. 7



Nr. 8



Nr. 9



Nr. 10

PISTENREGEL Nr. 1: _____ PISTENREGEL Nr. 6: _____

PISTENREGEL Nr. 2: _____ PISTENREGEL Nr. 7: _____

PISTENREGEL Nr. 3: _____ PISTENREGEL Nr. 8: _____

PISTENREGEL Nr. 4: _____ PISTENREGEL Nr. 9: _____

PISTENREGEL Nr. 5: _____ PISTENREGEL Nr. 10: _____




BONUSAUFGABEN



Nr. 1




Nr. 6




Nr. 2




Nr. 7




Nr. 3



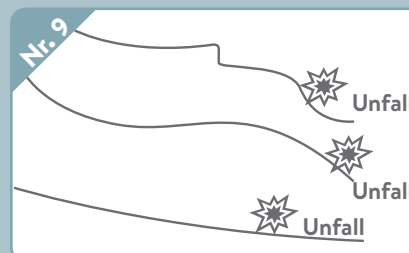
Nr. 8



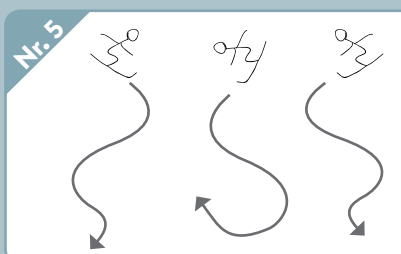
Nr. 4



Nr. 9



Nr. 5



Nr. 10

leichte Piste	ROT
schwere Piste	140
mittlere Piste	SCHWARZ
Bergrettung	BLAU

... DIE 10 FIS-PISTENREGELN // RÄTSELRALLYE // LÖSUNGSBLATT

TEAM

Name: Lefti

Name: Benni

Name: -

SO GEHT'S

- 1 Namen ausfüllen und Smartphone mit QR-Code Scanner bereit halten
- 2 11 Stationen finden
- 3 Aufgaben lösen und auf dem Arbeitsblatt notieren

INHALTSFRAGEN

I
INTRO

L
Nr. 1

O
Nr. 2

V
Nr. 3

E
Nr. 4

W
Nr. 5

I
Nr. 6

N
Nr. 7

T
Nr. 8

E
Nr. 9

R
Nr. 10

PISTENREGEL Nr. 1: _____

Rücksicht auf die anderen Skifahrer
und Snowboarder

PISTENREGEL Nr. 2: _____

Beherrschung der Geschwindigkeit
und der Fahrweise

PISTENREGEL Nr. 3: _____

Wahl der Fahrspur

PISTENREGEL Nr. 4: _____

Überholen

PISTENREGEL Nr. 5: _____

Einfahren, Anfahren & Hangaufwärtsfahren

PISTENREGEL Nr. 6: _____

Anhalten

PISTENREGEL Nr. 7: _____

Aufstieg und Abstieg

PISTENREGEL Nr. 8: _____

Beachten der Zeichen

PISTENREGEL Nr. 9: _____

Hilfeleistung

PISTENREGEL Nr. 10: _____

Ausweispflicht




BONUSAUFGABEN



Nr. 1



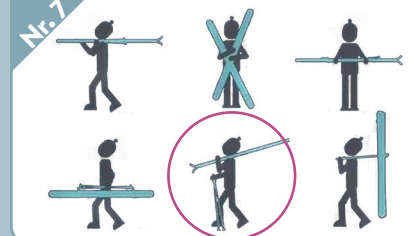
Nr. 6



Nr. 2

KÖNNEN
VERKEHRSDICHTE
GELÄNDE
SCHNEE
WITTERUNG

Nr. 7



Nr. 3



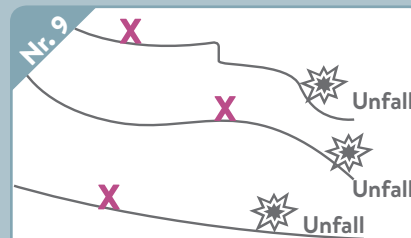
Nr. 8

BE CREATIVE

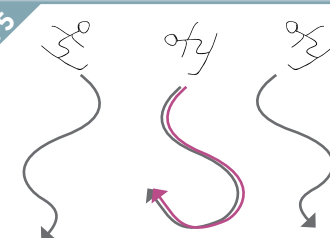
Nr. 4

BE CREATIVE

Nr. 9



Nr. 5



Nr. 10

leichte Piste	ROT
schwere Piste	140
mittlere Piste	SCHWARZ
Bergrettung	BLAU